












-  Helppo reitti, valaistu
-  Keskivaativa reitti, valaistu
-  Vaativa reitti, valaistu
-  Valaistu helppo reitti, ei talvihoitoa
-  Valaistu keskivaativa, ei talvihoitoa
-  Valaistu keskivaativa, ei talvihoitoa

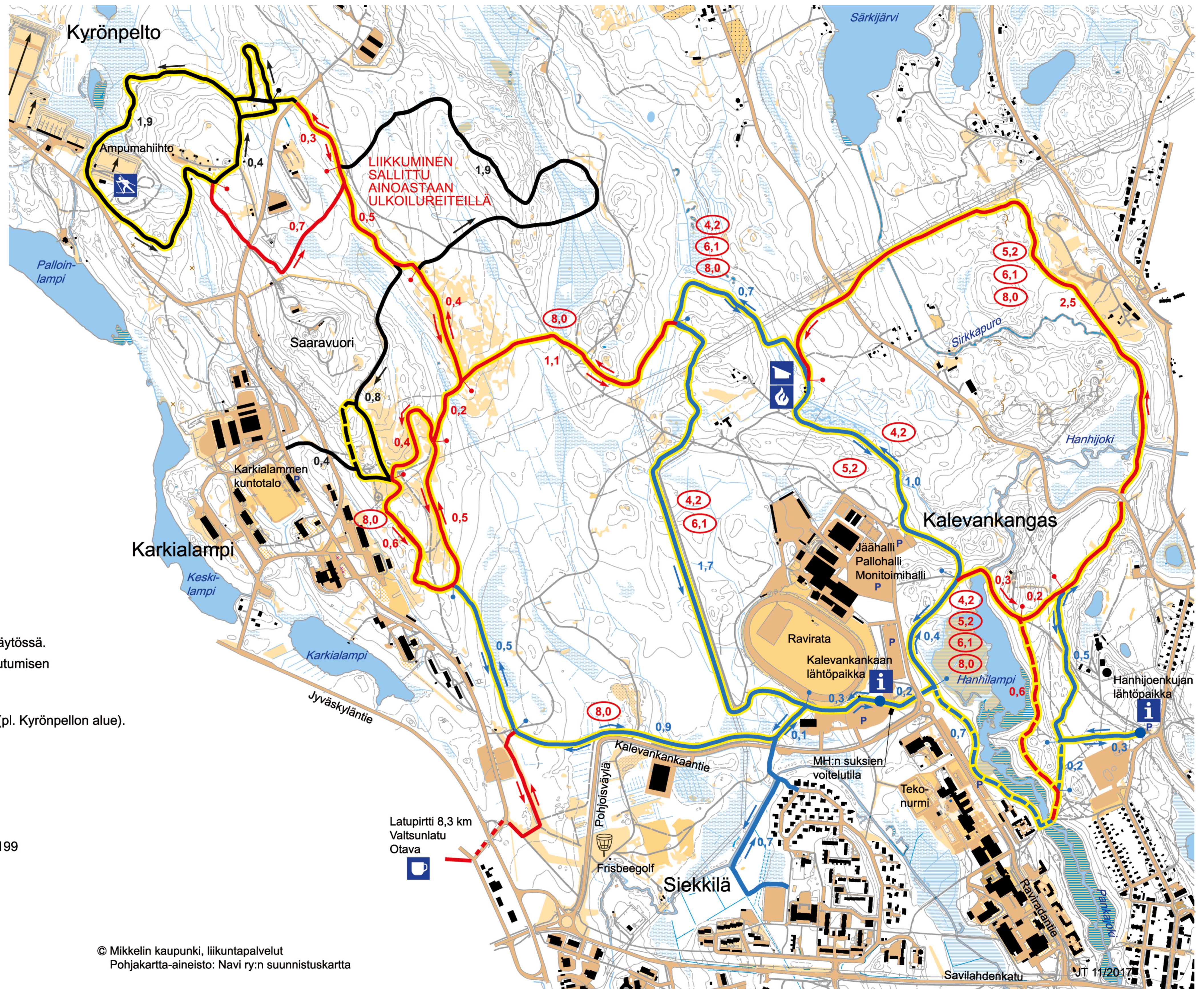
-  Infopiste, reittikartta
-  Patikointi, lenkkeily
-  Hiihto
-  Ampumahihto
-  Laavu
-  Tulipaikka
-  Latukahvila
-  Paikotusalue
-  Välimatka
-  Hiihtosuunta
-  Kyseisen pituiseen lenkkiin kuuluva reitin osa (Kalevankankaan lähtöpaikalta)

- Kaikki reitit perinteiselle ja vapaalle hiihtotyylille. Kaikki reitit myös kesäkäytössä.
- Latualueella kulkeminen muulla kuin suksilla on kielletty rakenteen rikkoutumisen ja turvallisuuden vuoksi. Koirien tuonti latualueelle on kielletty.
- Pidä koirat kytkettyinä kesällä ulkoilureiteillä.
- Pyöräily on kielletty ulkoilureiteillä mutta sallittu metsäpoluilla sekä teillä (pl. Kyrönpellon alue).
- Hevosilla kulkeminen on kielletty ulkoilureiteillä.
- Ulkoilureittien valaistus syksystä kevääseen: 6.00 - 23.00.
- Tietoja ulkoilureiteistä Mikkelin kaupungin internet sivuilta: <https://www.mikkeli.fi/sisalto/palvelut/liikunta/ulkoliikunta>
- Latujen hoidon seuranta netissä: Softroi latu Mikkelii
- Ulkoilureittien ylläpitäjä: Mikkelin kaupunki, liikuntapalvelut p. 044 7945 199


Hätännumero: 112

0 0,5 km 1 km

© Mikkelin kaupunki, liikuntapalvelut
Pohjakartta-aineisto: Navi ry:n suunnistuskartta




LATUOHJEET Nauti ja virkisty turvallisesti hiihtoladulla!



Valitse latusi oikein ottamalla huomioon

- Kuntosi ja taitosi.
- Reitin vaikeusaste.
- Hiihtotapasi: perinteinen latu tai luistelu-ura.
- Sääolosuhteet: jäinen latu / lumisade /neulaset ym. ladulla.




Latu on yhteinen

- Ota huomioon muut hiihtäjät.
- Nopeampi väistää hitaampaa ja yksin hiihtävä jonossa hiihtäviä.
- Älä luistele perinteisen ladun päällä.
- Ole ystävällinen ja kohtelias.




Noudata merkittyä hiihtosuuntaa

- Hiihdi oikean puoleista latua.
- Ohita vasemmalta.
- Seuraa opasteita ja viitoituksia.



Älä pysähdy hiihtoladulle

- Pidä tauot latu-uran sivussa.
- Jos kaadut, nouse nopeasti ylös ja siirry sivuun.
- Korjaa latu, mikäli tarpeen.



Säilytä riittävä etäisyys edellä hiihtävään

- Älä hiihdi kannoille.
- Muista erityisesti laskuissa




Laskuissa muistettava

- Älä vaihda latua laskun aikana.
- Hallitse vauhtiasi.
- Varovaisuus jääkeleillä.



Auttaminen on velvollisuus

- Onnettomuuden sattuessa.
- Auta muutoinkin tarvittaessa.



Latu on vain hiihtämistä varten

- Kävely ladulla ei ole sallittua.
- Koirat pois hiihtoladulta.
- Moottorikelkoille on omat reittinsä.