

ABLOY PROTEC2 CLIQ –avaimen toimintaohjeet

Olet saanut haltuusi Abloy Protec2 CLIQ avaimen. Noudata avaimen käyttöohjeita tarkasti. Avain sisältää pariston. Mikäli avaimen käytössä ilmenee ongelmia - ilmoita ongelmasta avaimen saajaan tai toimittajaan (Viria Security Oy)

Avain sisältää sekä mekaanisen avaimen sekä elektronisen tunnistautumisen.

Avain käy vain siihen kohteeseen ja niihin lukkoihin johon se on ohjelmoitu.

Avaimelle on merkitty kulkuohjeet, mistä sillä pääsee kohteessa liikkumaan.

Avain jättää lokitiedot (Avaimen haltijalla on olemassa rekisteriseloste) mistä ja milloin sillä on kuljettu.

Avain ja lukko jättää jäljen myös niihin lukkoihin, joista sillä on yritetty päästä.

Mikäli avain häviää, joudutaan se poistamaan lukoista erikseen ohjelmoimalla, josta kustannukset koituvat avaimen haltijalle päivittäisen hinnaston mukaisesti.

Avain on arvoesine. Pidä ja säilytä sitä huolellisesti!

Mikäli teet pitkäaikaisvarauksen (yli 1 kk) johonkin tilaan, avaimesta peritään 50 euron pantti, joka palautetaan avaimen palautuksen yhteydessä. Pantti maksetaan asiointipisteeseen.

Avaimeni ei toimi, mitä teen?

Avaimelle on ladattu tietty käyttöaika varauksen perusteella. Mikäli avain ei toimi, se johtuu todennäköisesti siitä, että varausaika on mennyt umpeen.

Ota tällöin yhteyttä

- ensisijaisesti Virian (avainhallinta) hälytyskeskuspalveluun, p. 029 001 3000 (varaudu siihen, että puhelu voi olla maksullinen)
- Akuutit kiinteistöön liittyvät yhteydenotot Caverioniin, p. 050 464 5842 (Caverion laskuttaa kohdekäynneistä hinnaston mukaisen maksun)

Avaimen käyttöajan lisäys


Mikäli tarvitset lisää käyttöaikaa varaukseesi, ota yhteyttä asiointipisteeseen hyvissä ajoin ennen kuin varauksesi on päättymässä. Tällöin asiointipiste voi ohjelmoida avaimelle lisää käyttöaikaa,

mikäli kyseiseen tilaan ei ole muita varauksia. Käyttöaika päivitetään avaimeen päivitysyksikössä, joita on asiointipisteessä sekä koulun yhteydessä.


Noudata TARKASTI avaimenpäivitysyksikön ohjeita ja anna päivitysyksikön tehdä päivitykset rauhassa, mikäli päivitys jää kesken, saattaa olla, että avain EI avaa enää yhtään lukkoa -> vain palveluntarjoaja (Viria Security) voi tällöin tehdä toimenpiteet, joilla avain saadaan vapautettua. Veloitus Viria Security Oy:n palveluhinnaston mukaisesti.

Avaimen ja avaimenpäivitysyksikön käyttöohjeet


Varmistaaksesi ABLOY PROTEC CLIQ -avaimesi moitteettoman toiminnan, ole hyvä ja noudata seuraavia ohjeita:
To ensure proper function of your ABLOY PROTEC CLIQ key, please note following precautions:




Vältä pudottamasta avainta.
Avoid dropping the key.




Pidä avain puhtaana ja kuivana.
Keep the key away from dirt and moisture.




Älä vedä ovea auki avaimella.
Do not use excess force on the key to pull doors open with it.



Älä jätä avainta kuumaan tai hyvin kylmään paikkaan.
Avoid exposing the key to excessive heat or coldness.

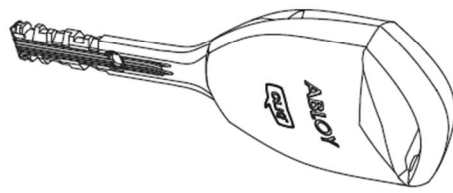


Pariston (CR2450) vaihdon saa suorittaa vain ABLOY-lukkoliike.
Changing the battery only by professional ABLOY dealers or locksmiths.













Sopimaton ja liiallinen voitelu vahingoittaa elektroniikkaa. Käytä vain ABLOY-öljyä.
Incorrect lubrication is harmful for cylinder electronics. Use only ABLOY oil.

ABLOY® ABLOY® CLIQ -AVAIMEN
Käyttöohje
ABLOY® CLIQ KEY
Instructions for use



An ASSA ABLOY Group brand **ASSA ABLOY**

<p>1 äänimerkki ja vihreä valo</p> <p>1 beep and green LED</p>  <p>OK</p> <p>Hyväksytty avain, lukko voidaan avata äänimerkin jälkeen.</p> <p>Key accepted, the lock can be opened after the beep</p>	<p>3 lyhyttä äänimerkkiä ja punaista valoa</p> <p>3 beeps and red LED</p>  <p>STOP / </p> <p>Avaimella ei ole vausoikeutta tai avaimen aikarajoitus ei salli avaamista.</p> <p>The key is denied, it is unauthorized by either code or time</p>	<p>3 pitkää äänimerkkiä ja vihreää valoa</p> <p>3 long beep and green LED</p>  <p> =  / </p> <p>Avaimen jännite on alhainen tai avain on kylmä.</p> <p>The battery maybe weak or cold (try warming the key in your hand).</p>	<p>Ei äänimerkkiä</p> <p>No beep</p>  <p> = </p> <p>Jos avaimessa ei ole ääntä, yritä uudelleen. Paristo voi olla tyhjä, lukkoa ei voi avata.</p> <p>If there is no beep, try again. The battery can also be dead and needs replacing. In that case the lock can not be opened. Please contact the system administrator.</p>
--	---	---	--